

## FICHA TÉCNICA DEL PRODUCTO

### P PIN 28 2.6 W/2700 K G4

PARATHOM® LED PIN 12V | Lámparas LED retrofit de 12 V con casquillo retrofit de pines



#### Áreas de aplicación

- Aplicaciones decorativas
- Iluminación de acento acogedora por todo el hogar
- Comercios, hoteles y restaurantes
- Uso al aire libre únicamente en luminarias exteriores adecuadas

#### Beneficios del producto

- Uso variable con tensión continua y tensión alterna
- Buena emisión de luz para todas las situaciones
- Ideal para aplicaciones decorativas y en funcionamiento al aire libre
- Larga vida útil de hasta 15 000 h
- Cuatro años de garantía
- Menor consumo de energía que las lámparas incandescentes o halógenas.

#### Características del producto

- Compatible con muchos de los equipos de control electrónicos comunes y tradicionales (visita también compatibility list)
- Alternativa LED para lámparas halógenas de baja tensión
- Casquillo: G4, GY6.35



INFORMACIÓN TÉCNICA

DATOS ELÉCTRICOS

Potencia nominal	2,6 W
Potencia del conjunto	2.60 W
Tensión nominal	12 V
Modo de funcionamiento	12 V CA/CC
Potencia equivalente lámpara	28 W
Corriente nominal	350 mA
Tipo de corriente	Corriente alterna (AC)/corriente continua (CC)
Corriente de encendido IP	20.3 A
Número de lámparas máximas por 10 A (B)	29
Máximo número de lámparas en interruptor magnetotérmico 16 A (B)	37
Distorsión armónica total	< 120 %
Factor de potencia	> 0,50

Datos fotométricos

Flujo luminoso	300 lm
Flujo luminoso nominal útil 90°	300 lm
Eficacia luminosa	115 lm/W
Factor manten.lumen final vida ú	0.70
Tono de luz (denominación)	Blanco cálido
Temperatura de color	2700 K
Índice de reproducción cromática Ra	≥80
Tono de luz	827
Desviación estándar de ajuste de color	≤6 sdc
Factor manten. lumen lámpara 6.000	0.80
Valor del Flickering Pst LM	1.0
Valor del efecto del estroboscópico SVM	0.4

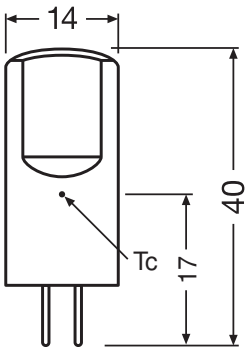


349927\_2700K\_Evl\_5630.eps

Datos técnicos de iluminación

Ángulo de radiación	320 °
Tiempo de precalentamiento (60 %)	< 0.50 s
Tiempo de arranque	< 0.5 s

DIMENSIONES Y PESO



Longitud total	40.00 mm
Diámetro	14,00 mm
Diámetro máximo	14 mm
Peso del producto	4,3 g

TEMPERATURAS Y CONDICIONES DE FUNCIONAMIENTO

Margen de temperatura ambiente	-20...+40 °C
Temp. máx. en el punto de prueba tc	78 °C

Vida media

Duración L70/B50 @ 25 °C	15000 h
Número de ciclos de encendidos	100000
Mante. de lúm. al final de la vi	0.70
Factor supervivencia 6.000 h	≥ 0.90

DATOS ADICIONALES DEL PRODUCTO

Casquillo (denominación estándar)	G4
Contenido mercurio	0.0 mg
Construcción / Modelo	Claro

PRESTACIONES

Regulable	No
-----------	----

CERTIFICADOS Y ESTÁNDARES

Clase de eficiencia energética	F 1)
Consumo de energía	3.00 kWh/1000h
Tipo de protección	IP20
Normas	CE / EAC
Grupo de seguridad fotobiológica EN62778	RG1

1) Clase de eficiencia energética (EEC) en una escala de A (mayor eficiencia) a G (menor eficiencia)

Categorizaciones específicas de país

Referencia para pedido	LEDPPIN30 CL 2,
------------------------	-----------------

DATOS LOGÍSTICOS

Temperatura de almacenamiento	-20...+80 °C
-------------------------------	--------------

Datos de regulación de etiquetado energético (EU 2019/2015)



Tecnología de iluminación utilizada	LED
No direccional o direccional	NDLS
De red o de no red	NMLS
Tipo de casquillo de la fuente luminosa (u otra interfaz eléctrica)	G4
Fuente de luz conectada (CLS)	No
Fuente de luz con temperatura de color ajustable	No
Recubrimiento	No
Fuente de luz de alta luminancia	No

Pantalla antideslumbrante	No
Tipo de temperatura de color correlacionada	SINGLE_VALUE
Energía de reserva	0.00
Indicación de potencia equivalente	Sí
Largo	40,00 mm
Altura (luminarias incluidas)	14.00 mm
Ancho (incl. Luminarias redondas)	14.00 mm
Diagrama de cromaticidad de coordenada X	0.458
Diagrama de cromaticidad de coordenada Y	0.410
R9 Índice de Reproducción Cromática	1
Correspondencia con el ángulo de haz luminoso	SPHERE_360
Factor de supervivencia	0.90
La fuente de luz LED reemplaza una luz fluorescente	No
ID de EPREL	522879
Número de modelo	AC32137

Advertencia de Seguridad

– Para garantizar la máxima eficiencia lumínica y la vida útil del producto, se recomienda retirar cualquier cristal o cubierta de la luminaria.

DESCARGAS

Documentos y certificados		Nombre del documento
	Declaraciones de conformidad	LED PIN 20 NON-DIM 12V
Archivos fotométricos y para diseño de iluminación		Nombre del documento
	Distribución de potencia espectral	349927_2700K_Evl_5630.eps

DATOS LOGÍSTICOS

Código de producto	Cantidad por caja (unidad/master)	Dimensiones (longitud x largo x altura)	Peso bruto	Volumen
4058075622449	Caja unitaria 1	28 mm x 28 mm x 67 mm	9.00 g	0.05 dm³
4058075622456	Embalaje de envío 20	150 mm x 122 mm x 77 mm	222.00 g	1.41 dm³

Código de producto	Cantidad por caja (unidad/master)	Dimensiones (longitud x largo x altura)	Peso bruto	Volumen
4058075622463	Embalaje de envío 120	256 mm x 160 mm x 248 mm	1467.00 g	10.16 dm <sup>3</sup>

El código de producto mencionado describe la cantidad mínima de unidades que puede ser comprada. Una unidad de transporte puede contener uno o más productos individuales. Cuando se realiza la compra, para las cantidades por favor ingrese una o varias unidades de envío.

### Referencias / Enlaces

- Para productos adicionales e información actualizada acerca de lámparas LED, véase [www.ledvance.es/LamparasLED](http://www.ledvance.es/LamparasLED)
- Para asuntos relacionados con la Garantía véase [www.ledvance.es/garantias](http://www.ledvance.es/garantias)

### DESCARGO DE RESPONSABILIDAD

Sujeto a cambio sin aviso. Errores y omisiones exceptuadas. Asegurese de utilizar la version más reciente.